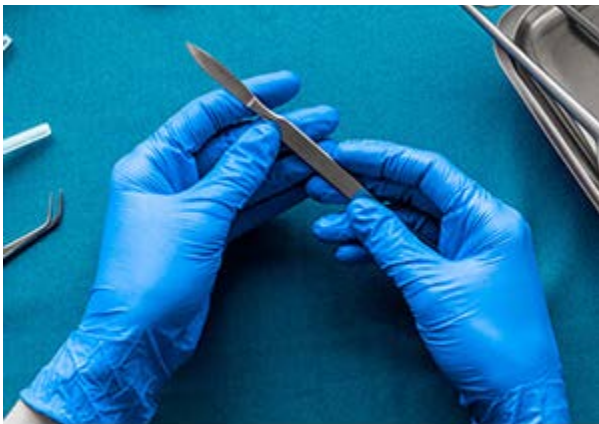




ENTSORGUNG DER INSTRUMENTE IM OP



N. Krippel, UK St. Pölten



Entsorgung der Instrumente





Entsorgung der Instrumente

Vorbehandlung und Entsorgung kontaminierter Instrumente

Um einen reibungslosen Ablauf in der AEMP zu gewähren, ist es wichtig, schon vor Ort mehrere wichtige Schritte im Zuge der Entsorgung durchzuführen:

Nachfolgend einige Beispiele, die die Aufbereitung erschweren


Entsorgung der Instrumente

- ▶ Flüssigkeiten in diversen Behältern



Entsorgung der Instrumente

- ▶ Tupfer, Klingen, Einmalprodukte - sollten gleich entsorgt werden



Entsorgung der Instrumente

- ▶ Extrem viel angetrocknetes Blut erschwert die Aufbereitung



Entsorgung der Instrumente

- ▶ Instrumente, die zur Reparatur geschickt werden, mit entsprechendem Anhänger markieren



Entsorgung der Instrumente

- ▶ Hohlkörperinstrumente (Sauger usw.), durchspülen und während der OP durchgängig halten



Entsorgung der Instrumente

- ▶ Sofern nicht alle Instrumente sofort nach Gebrauch in die AEMP kommen (fixe Abholzeiten), können diese gegebenenfalls mit entsprechenden Vorreinigungssprays vorbehandelt werden.



Entsorgung der Instrumente

Entsorgung kontaminierter Einzelinstrumente

- ▶ Erfasste Einzelinstrumente nicht auf Tassen sondern separat entsorgen
- ▶ Einzelinstrumente werden in entsprechenden Transportboxen entsorgt

❖ Z.B.:



Entsorgung der Instrumente

Entsorgung kontaminierter Einzelinstrumente

- ▶ Verwendete Einzelinstrumente (Klebeetikette) auf die Listen kleben

Landeskliniken-Holding HOHE GESUNDHEIT. UNSER ZIEL. - Einzelinstrumente -


CHIR/OP Datum:

Etiketten-Sammelformular für Einzelinstrumente zum Rückversand zur St

Entsorgung der Instrumente

Entsorgung kontaminierter Einzelinstrumente

- ▶ Optiken, Endo Eye usw. in das dafür vorgesehene Tray legen und schließen



Entsorgung der Instrumente

Entsorgung kontaminierter Einzelinstrumente

- ▶ Komplexe, mehrteilige Instrumente in der Folie belassen
- ▶ Metallschild zum richtigen Instrument geben
- ▶ Alle Einzelinstrumente einscannen (wenn es ein digitales System gibt)



Entsorgung der Instrumente

Entsorgung der kontaminierten Tassen

- ▶ Container mit der Schrift nach vorne in den Rollcontainer stellen



Entsorgung der Instrumente

Entsorgung der kontaminierten Tassen

- ▶ Instrumente geschlossen im richtigen Sieb und im richtigen Container entsorgen



Entsorgung der Instrumente

Entsorgung der kontaminierten Tassen

- ▶ Achten auf Kabel und Mikroinstrumente (einklemmen)
- ▶ Beschädigte bzw. benutzte Bohrer, Nadeln, Sägeblätter von diversen Tassen, die nicht mehr aufzubereiten sind, gleich vor Ort entsorgen.
- ▶ Alle Tassen / Siebe einscannen- falls digitales System vorhanden ist